



## Relatório Analítico dos Investimentos em dezembro, 4º Trimestre e ano de 2017

Carteira consolidada de investimentos - base (dezembro / 2017)

Produto / Fundo	Disponibilidade Resgate	Carência	Saldo	Particip. S/ Total	Qtde. Cotistas	% S/ PL Fundo	RESOLUÇÃO 3.922 / 4.392 / 4.604
CAIXA BRASIL IMA GERAL TÍTULOS PÚBLICOS FI RENDA FIXA LP	D+0	Não há	3.442.161,33	1,06%	193	0,28%	Artigo 7º, Inciso I, Alínea " b "
BB TÍTULOS PÚBLICOS IPCA III FI RENDA FIXA PREVIDENCIÁRIO	D+0	15/08/2024	2.656.439,83	0,82%	143	0,25%	Artigo 7º, Inciso I, Alínea " b "
CAIXA BRASIL IRF-M 1+ TÍTULOS PÚBLICOS FI RENDA FIXA LP	D+0	Não há	797.983,55	0,25%	189	0,06%	Artigo 7º, Inciso I, Alínea " b "
CAIXA BRASIL IMA-B 5+ TÍTULOS PÚBLICOS FI RENDA FIXA LP	D+0	Não há	2.969.036,90	0,91%	198	0,32%	Artigo 7º, Inciso I, Alínea " b "
BB IRF-M 1 TÍTULOS PÚBLICOS FIC RENDA FIXA PREVIDENCIÁRIO	D+0	Não há	1.400.176,68	0,43%	1.226	0,01%	Artigo 7º, Inciso I, Alínea " b "
SANTANDER IMA B 5 TÍTULOS PUBLICOS FIC RENDA FIXA	D+1	Não há	7.690.053,80	2,36%	349	0,61%	Artigo 7º, Inciso I, Alínea " b "
CAIXA BRASIL 2018 II TÍTULOS PÚBLICOS FI RENDA FIXA	D+0	15/08/2018	42.584.228,32	13,09%	223	1,31%	Artigo 7º, Inciso I, Alínea " b "
CAIXA BRASIL IMA-B TÍTULOS PÚBLICOS FI RENDA FIXA LP	D+0	Não há	15.873.663,59	4,88%	722	0,39%	Artigo 7º, Inciso I, Alínea " b "
BB IDKA 2 TÍTULOS PÚBLICOS FI RENDA FIXA PREVIDENCIÁRIO	D+1	Não há	24.337.243,06	7,48%	712	0,45%	Artigo 7º, Inciso I, Alínea " b "
CAIXA BRASIL IRF-M 1 TÍTULOS PÚBLICOS FI RENDA FIXA	D+0	Não há	6.585.503,67	2,02%	1.412	0,04%	Artigo 7º, Inciso I, Alínea " b "
SAFRA IMA FIC RENDA FIXA	D+4	Não há	4.361.235,57	1,34%	22	1,24%	Artigo 7º, Inciso I, Alínea " b "
CAIXA BRASIL IDKA IPCA 2A TÍTULOS PÚBLICOS FI RENDA FIXA LP	D+0	Não há	5.616.511,38	1,73%	619	0,13%	Artigo 7º, Inciso I, Alínea " b "
BB IDKA 20 TÍTULOS PÚBLICOS FI RENDA FIXA PREVIDENCIÁRIO	D+2	Não há	2.904.796,48	0,89%	24	12,70%	Artigo 7º, Inciso I, Alínea " b "
CAIXA BRASIL 2024 VI TÍTULOS PÚBLICOS FI RENDA FIXA	D+0	16/08/2024	770.721,32	0,24%	17	0,42%	Artigo 7º, Inciso I, Alínea " b "
BRAPRES INSTITUCIONAL IMA-B TÍTULOS PÚBLICOS FIC RENDA FIXA	D+1	Não há	6.782.158,40	2,09%	107	0,93%	Artigo 7º, Inciso I, Alínea " b "
BB IRF-M TÍTULOS PÚBLICOS FI RENDA FIXA PREVIDENCIÁRIO	D+1	Não há	7.117.619,24	2,19%	677	0,15%	Artigo 7º, Inciso I, Alínea " b "
CAIXA BRASIL IMA-B 5 TÍTULOS PÚBLICOS FI RENDA FIXA LP	D+0	Não há	897.578,67	0,28%	703	0,01%	Artigo 7º, Inciso I, Alínea " b "
BB TÍTULOS PÚBLICOS IPCA FI RENDA FIXA PREVIDENCIÁRIO	D+0	16/05/2023	4.231.391,56	1,30%	52	1,49%	Artigo 7º, Inciso I, Alínea " b "
BB TÍTULOS PÚBLICOS IX FI RENDA FIXA PREVIDENCIÁRIO	D+0	15/08/2018	4.275.960,97	1,31%	193	1,19%	Artigo 7º, Inciso I, Alínea " b "
SAFRA EXECUTIVE 2 FI RENDA FIXA	D+1	Não há	2.871.808,93	0,88%	15	0,81%	Artigo 7º, Inciso IV, Alínea " a "
BRAPRES IRF-M 1 FI RENDA FIXA	D+0	Não há	1.161.141,15	0,36%	99	0,14%	Artigo 7º, Inciso IV, Alínea " a "
BB IMA-B FI RENDA FIXA PREVIDENCIÁRIO	D+1	Não há	4.049.824,94	1,25%	235	0,38%	Artigo 7º, Inciso IV, Alínea " a "

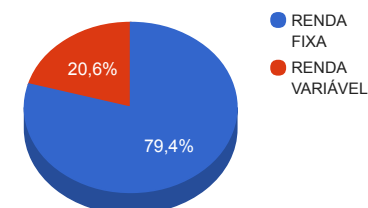
Carteira consolidada de investimentos - base (dezembro / 2017)

Produto / Fundo	Disponibilidade Resgate	Carência	Saldo	Particip. S/ Total	Qtde. Cotistas	% S/ PL Fundo	RESOLUÇÃO 3.922 / 4.392 / 4.604
BB PERFIL FIC RENDA FIXA PREVIDENCIÁRIO	D+0	Não há	6.834.379,86	2,10%	757	0,16%	Artigo 7º, Inciso IV, Alínea " a "
CAIXA BRASIL TÍTULOS PÚBLICOS FI RENDA FIXA LP	D+0	Não há	37.745.124,57	11,61%	424	2,11%	Artigo 7º, Inciso IV, Alínea " a "
CAIXA BRASIL DISPONIBILIDADES FI RENDA FIXA	D+0	Não há	318.172,04	0,10%	235	0,07%	Artigo 7º, Inciso IV, Alínea " a "
BRADERCO INSTITUCIONAL IMA-B 5+ FIC RENDA FIXA	D+1	Não há	3.515.862,36	1,08%	40	1,21%	Artigo 7º, Inciso IV, Alínea " a "
BRADERCO PREMIUM FI RENDA FIXA REFERENCIADO DI	D+0	Não há	30.947.801,98	9,52%	518	0,33%	Artigo 7º, Inciso IV, Alínea " a "
WESTERN ASSET IMA-B ATIVO FI RENDA FIXA	D+1	Não há	882.056,17	0,27%	7	0,63%	Artigo 7º, Inciso IV, Alínea " a "
CAIXA NOVO BRASIL IMA-B FIC RENDA FIXA LP	D+0	Não há	21.561.500,03	6,63%	313	0,87%	Artigo 7º, Inciso IV, Alínea " a "
BB IPCA III FI RENDA FIXA PREVIDENCIÁRIO CRÉDITO PRIVADO	D+30 ou D+30 a D+2880	Não há	1.757.826,92	0,54%	60	0,41%	Artigo 7º, Inciso VII, Alínea " b "
CAIXA BRASIL IPCA XVI FI RENDA FIXA CRÉDITO PRIVADO	D+0	3 anos	1.388.698,00	0,43%	100	0,61%	Artigo 7º, Inciso VII, Alínea " b "
CAIXA SMALL CAPS ATIVO FI AÇÕES	D+4	Não há	21.860.179,19	6,72%	3.209	8,13%	Artigo 8º, Inciso I, Alínea " a "
BB ALOCAÇÃO FIC AÇÕES PREVIDENCIÁRIO	D+4	Não há	2.983.398,94	0,92%	29	5,33%	Artigo 8º, Inciso II, Alínea " a "
BB SETOR FINANCEIRO FIC AÇÕES	D+4	Não há	5.934.952,99	1,82%	4.199	6,22%	Artigo 8º, Inciso II, Alínea " a "
BB CIELO FI AÇÕES	D+4	Não há	1.727.360,89	0,53%	4.693	1,54%	Artigo 8º, Inciso II, Alínea " a "
BRADERCO DIVIDENDOS FI AÇÕES	D+4	Não há	4.168.679,68	1,28%	850	0,46%	Artigo 8º, Inciso II, Alínea " a "
BB PIPE FIC AÇÕES	D+4	03/06/2018	1.332.280,58	0,41%	43	1,13%	Artigo 8º, Inciso II, Alínea " a "
BB CONSUMO FIC AÇÕES	D+4	Não há	3.950.881,86	1,21%	2.896	3,11%	Artigo 8º, Inciso II, Alínea " a "
XP DIVIDENDOS FI AÇÕES	D+4	Não há	1.674.152,81	0,51%	6.569	0,44%	Artigo 8º, Inciso II, Alínea " a "
BB AÇÕES BB SEGURIDADE FI AÇÕES	D+4	Não há	3.179.628,71	0,98%	6.967	2,09%	Artigo 8º, Inciso II, Alínea " a "
XP INVESTOR FI AÇÕES	D+4	Não há	2.558.799,10	0,79%	5.074	0,59%	Artigo 8º, Inciso II, Alínea " a "
CAIXA INFRAESTRUTURA FI AÇÕES	D+4	Não há	3.301.653,47	1,02%	501	6,10%	Artigo 8º, Inciso II, Alínea " a "
WESTERN ASSET LONG & SHORT FI MULTIMERCADO	D+5	Não há	2.312.039,15	0,71%	33	1,09%	Artigo 8º, Inciso III
WESTERN ASSET US INDEX 500 FI MULTIMERCADO	D+1	Não há	11.905.403,55	3,66%	9.642	1,26%	Artigo 8º, Inciso III
<b>TOTAL -</b>			<b>325.218.072,19</b>				

Enquadramentos na Resolução 3.922/2010, 4.392/2014 e Política de Investimentos - base (dezembro / 2017)

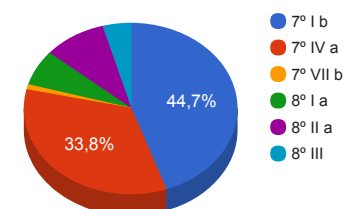
Artigos - Renda Fixa	Resolução %	Carteira \$	Carteira %	Estratégia de Alocação			GAP Superior
				Inferior %	Alvo %	Superior %	
Artigo 7º, Inciso I, Alínea " b "	100,00%	145.294.464,32	44,68%	50,00%	58,00%	75,00%	98.619.089,82
Artigo 7º, Inciso III, Alínea " a "	60,00%	0,00	0,00%	10,00%	20,00%	50,00%	162.609.036,10
Artigo 7º, Inciso IV, Alínea " a "	40,00%	109.887.672,03	33,79%	5,00%	8,00%	30,00%	-12.322.250,37
Artigo 7º, Inciso VII, Alínea " b "	5,00%	3.146.524,92	0,97%	0,00%	1,00%	5,00%	13.114.378,69
<b>Total Renda Fixa</b>	<b>100,00%</b>	<b>258.328.661,27</b>	<b>79,43%</b>	<b>85,00</b>	<b>87,00</b>	<b>210,00</b>	<b>-</b>

Distribuição por Segmento



Artigos - Renda Variável	Resolução %	Carteira \$	Carteira %	Estratégia de Alocação			GAP Superior
				Inferior %	Alvo %	Superior %	
Artigo 8º, Inciso I, Alínea " a "	30,00%	21.860.179,19	6,72%	0,00%	0,00%	0,00%	-21.860.179,19
Artigo 8º, Inciso II, Alínea " a "	20,00%	30.811.789,03	9,47%	0,00%	0,00%	0,00%	-30.811.789,03
Artigo 8º, Inciso III	10,00%	14.217.442,70	4,37%	5,00%	9,00%	15,00%	34.565.268,13
Artigo 8º, Inciso IV	0,00%	0,00	0,00%	2,00%	4,00%	5,00%	16.260.903,61
<b>Total Renda Variável</b>	<b>30,00%</b>	<b>66.889.410,92</b>	<b>20,57%</b>	<b>7,00</b>	<b>13,00</b>	<b>35,00</b>	<b>-</b>

Distribuição por Artigo / Resolução



Estratégia de Alocação para os Próximos 5 Anos

Artigos - Renda Fixa	Base: dezembro / 2017		Limite Inferior (%)	Limite Superior (%)
	Carteira (\$)	Carteira (%)		
Artigo 7º, Inciso I, Alínea " a "	0,00	0,00%	20,00%	50,00%
Artigo 7º, Inciso I, Alínea " b "	145.294.464,32	44,68%	50,00%	75,00%
Artigo 7º, Inciso III, Alínea " a "	0,00	0,00%	10,00%	50,00%
Artigo 7º, Inciso IV, Alínea " a "	109.887.672,03	33,79%	5,00%	30,00%
Artigo 7º, Inciso VII, Alínea " b "	3.146.524,92	0,97%	0,00%	5,00%
<b>Total Renda Fixa</b>	<b>258.328.661,27</b>	<b>79,43%</b>	<b>85,00</b>	<b>210,00</b>

Artigos - Renda Variável	Base: dezembro / 2017		Limite Inferior (%)	Limite Superior (%)
	Carteira (\$)	Carteira (%)		
Artigo 8º, Inciso I	0,00	0,00%	0,00%	5,00%
Artigo 8º, Inciso I, Alínea " a "	21.860.179,19	6,72%	0,00%	0,00%
Artigo 8º, Inciso II, Alínea " a "	30.811.789,03	9,47%	0,00%	0,00%
Artigo 8º, Inciso III	14.217.442,70	4,37%	5,00%	15,00%
Artigo 8º, Inciso IV	0,00	0,00%	2,00%	5,00%
Artigo 8º, Inciso V	0,00	0,00%	0,00%	5,00%
Artigo 8º, Inciso VI	0,00	0,00%	0,00%	5,00%
<b>Total Renda Variável</b>	<b>66.889.410,92</b>	<b>20,57%</b>	<b>7,00</b>	<b>35,00</b>

Enquadramentos na Resolução 4.604 por Gestores - base (dezembro / 2017)

Artigo 14º - O total das aplicações dos recursos do regime próprio de previdência social em fundos de investimento e carteiras administradas não pode exceder a 5% (cinco por cento) do volume total de recursos de terceiros gerido por um mesmo gestor ou por gestoras ligadas ao seu respectivo grupo econômico, assim definido pela CVM em regulamentação específica. (NR)

Gestão	Valor	% s/ Carteira	% s/ PL Gestão
CAIXA ECONÔMICA FEDERAL	165.712.716,03	50,95%	0,04%
BB GESTÃO DE RECURSOS DTVM	78.674.163,51	24,19%	0,01%
BRADESCO ASSET MANAGEMENT	46.575.643,57	14,32%	0,00%
WESTERN ASSET	15.099.498,87	4,64%	0,03%
SANTANDER BRASIL ASSET MANAGEMENT	7.690.053,80	2,36%	0,00%
SAFRA ASSET MANAGEMENT	7.233.044,50	2,22%	0,00%
XP GESTÃO DE RECURSOS	4.232.951,91	1,30%	0,00%

Retorno dos investimentos de Renda Fixa e Benchmark's - base (dezembro / 2017)

	Mês	Ano	3 meses	6 meses	12 meses	24 meses	Taxa adm	VaR - Mês	Volatilidade - 12 meses
IRF-M 1+	1,46%	16,67%	1,30%	7,07%	16,67%	51,25%	-	-	-
CAIXA BRASIL IRF-M 1+ TÍTULOS PÚBLICOS FI RENDA FIXA LP	1,38%	16,15%	1,09%	6,75%	16,15%	50,47%	0,20%	1,101%	5,97%
IRF-M	1,24%	15,20%	1,44%	6,42%	15,20%	42,12%	-	-	-
BB IRF-M TÍTULOS PÚBLICOS FI RENDA FIXA PREVIDENCIÁRIO	1,22%	14,91%	1,37%	6,31%	14,91%	41,58%	0,20%	0,842%	4,57%
IDKA IPCA 2 Anos	1,16%	13,61%	2,24%	6,80%	13,61%	30,90%	-	-	-
CAIXA BRASIL IDKA IPCA 2A TÍTULOS PÚBLICOS FI RENDA FIXA LP	0,87%	12,34%	1,85%	6,25%	12,34%	29,13%	0,20%	0,454%	2,69%
BB IDKA 2 TÍTULOS PÚBLICOS FI RENDA FIXA PREVIDENCIÁRIO	0,86%	12,40%	1,91%	6,33%	12,40%	29,14%	0,20%	0,463%	2,75%
BB TÍTULOS PÚBLICOS IX FI RENDA FIXA PREVIDENCIÁRIO	0,35%	10,19%	1,57%	4,46%	10,19%	24,79%	0,20%	0,130%	1,72%
IPCA + 6,00% ao ano	0,91%	9,05%	2,58%	4,73%	9,05%	22,83%	-	-	-
BB TÍTULOS PÚBLICOS IPCA FI RENDA FIXA PREVIDENCIÁRIO	0,98%	13,56%	0,46%	7,40%	13,56%	38,55%	0,15%	1,196%	6,50%
BB TÍTULOS PÚBLICOS IPCA III FI RENDA FIXA PREVIDENCIÁRIO	0,71%	9,30%	2,44%	4,44%	9,30%	23,99%	0,20%	0,109%	0,31%
IMA-B 5	0,88%	12,58%	1,48%	6,74%	12,58%	30,01%	-	-	-
SANTANDER IMA B 5 TÍTULOS PUBLICOS FIC RENDA FIXA	0,87%	12,38%	1,45%	6,66%	12,38%	29,54%	0,10%	0,674%	3,50%
CAIXA BRASIL IMA-B 5 TÍTULOS PÚBLICOS FI RENDA FIXA LP	0,87%	12,38%	1,42%	6,63%	12,38%	29,45%	0,20%	0,671%	3,50%
IMA Geral	0,88%	12,82%	1,02%	5,88%	12,82%	36,50%	-	-	-
CAIXA BRASIL IMA GERAL TÍTULOS PÚBLICOS FI RENDA FIXA LP	0,87%	12,59%	0,95%	5,67%	12,59%	36,17%	0,20%	0,702%	4,47%
IMA-B	0,83%	12,79%	-0,32%	6,96%	12,79%	40,78%	-	-	-

Retorno dos investimentos de Renda Fixa e Benchmark's - base (dezembro / 2017)

	Mês	Ano	3 meses	6 meses	12 meses	24 meses	Taxa adm	VaR - Mês	Volatilidade - 12 meses
WESTERN ASSET IMA-B ATIVO FI RENDA FIXA	1,01%	13,52%	-0,57%	7,08%	13,52%	41,84%	0,50%	1,651%	10,31%
BB IMA-B FI RENDA FIXA PREVIDENCIÁRIO	0,85%	12,80%	-0,36%	6,95%	12,80%	40,39%	0,30%	1,415%	9,26%
SAFRA IMA FIC RENDA FIXA	0,84%	12,34%	-0,46%	7,18%	12,34%	37,59%	0,45%	1,518%	9,58%
CAIXA NOVO BRASIL IMA-B FIC RENDA FIXA LP	0,82%	12,36%	-0,31%	6,73%	12,36%	39,48%	0,20%	1,392%	8,83%
BRADESCO INSTITUCIONAL IMA-B TÍTULOS PÚBLICOS FIC RENDA FIXA	0,81%	12,22%	-0,40%	6,79%	12,22%	39,77%	0,20%	1,425%	9,27%
CAIXA BRASIL IMA-B TÍTULOS PÚBLICOS FI RENDA FIXA LP	0,81%	12,55%	-0,39%	6,83%	12,55%	40,19%	0,20%	1,422%	9,24%
CAIXA BRASIL 2024 VI TÍTULOS PÚBLICOS FI RENDA FIXA	0,60%	7,42%	-0,38%	3,97%	7,42%	25,01%	0,20%	1,373%	8,07%
CAIXA BRASIL 2018 II TÍTULOS PÚBLICOS FI RENDA FIXA	0,35%	4,26%	1,58%	1,65%	4,26%	13,21%	0,20%	0,131%	4,33%
IMA-B 5+	0,79%	12,75%	-1,63%	6,87%	12,75%	47,75%	-	-	-
BRADESCO INSTITUCIONAL IMA-B 5+ FIC RENDA FIXA	0,77%	12,39%	-1,71%	6,66%	12,39%	46,61%	0,20%	2,062%	12,26%
CAIXA BRASIL IMA-B 5+ TÍTULOS PÚBLICOS FI RENDA FIXA LP	0,75%	12,44%	-1,70%	6,68%	12,44%	46,79%	0,20%	2,064%	11,96%
IDKA IPCA 20 Anos	0,76%	12,17%	-4,40%	6,67%	12,17%	71,85%	-	-	-
BB IDKA 20 TÍTULOS PÚBLICOS FI RENDA FIXA PREVIDENCIÁRIO	0,34%	11,62%	-3,35%	6,37%	11,62%	55,33%	0,20%	2,665%	17,49%
IRF-M 1	0,57%	11,12%	1,82%	4,59%	11,12%	27,47%	-	-	-
SAFRA EXECUTIVE 2 FI RENDA FIXA	0,61%	11,34%	1,81%	4,73%	11,34%	27,36%	0,50%	0,070%	1,11%
CAIXA BRASIL IRF-M 1 TÍTULOS PÚBLICOS FI RENDA FIXA	0,57%	10,93%	1,79%	4,51%	10,93%	27,11%	0,20%	0,031%	0,67%



Retorno dos investimentos de Renda Fixa e Benchmark's - base (dezembro / 2017)

	Mês	Ano	3 meses	6 meses	12 meses	24 meses	Taxa adm	VaR - Mês	Volatilidade - 12 meses
BB IRF-M 1 TÍTULOS PÚBLICOS FIC RENDA FIXA PREVIDENCIÁRIO	0,56%	10,86%	1,77%	4,48%	10,86%	26,92%	0,10%	0,040%	0,68%
BRDESCO IRF-M 1 FI RENDA FIXA	0,56%	10,92%	1,78%	4,50%	10,92%	27,08%	0,20%	0,042%	0,68%
Selic	0,54%	9,94%	1,76%	4,06%	9,94%	25,35%	-	-	-
BRDESCO PREMIUM FI RENDA FIXA REFERENCIADO DI	0,53%	10,35%	1,75%	4,28%	10,35%	26,08%	0,20%	0,007%	0,14%
CDI	0,54%	9,93%	1,76%	4,05%	9,93%	25,31%	-	-	-
BB PERFIL FIC RENDA FIXA PREVIDENCIÁRIO	0,58%	10,08%	1,83%	4,14%	10,08%	25,36%	0,20%	0,068%	0,13%
CAIXA BRASIL TÍTULOS PÚBLICOS FI RENDA FIXA LP	0,55%	9,91%	1,75%	4,08%	9,91%	25,34%	0,20%	0,016%	0,17%
CAIXA BRASIL DISPONIBILIDADES FI RENDA FIXA	0,47%	9,05%	1,56%	3,63%	9,05%	23,28%	0,80%	0,006%	0,12%
IPCA	0,44%	2,95%	1,14%	1,74%	2,95%	9,42%	-	-	-
BB IPCA III FI RENDA FIXA PREVIDENCIÁRIO CRÉDITO PRIVADO	1,02%	14,91%	1,62%	7,34%	14,91%	37,87%	0,20%	0,634%	4,22%
CAIXA BRASIL IPCA XVI FI RENDA FIXA CRÉDITO PRIVADO	0,41%	9,42%	1,55%	4,00%	9,42%	27,86%	0,20%	0,118%	1,35%

Retorno dos investimentos de Renda Variável e Benchmark's - base (dezembro / 2017)

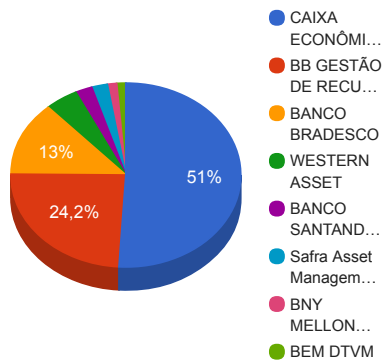
	Mês	Ano	3 meses	6 meses	12 meses	24 meses	Taxa adm	VaR - Mês	Volatilidade - 12 meses
SMLL	7,03%	49,36%	2,89%	25,25%	49,36%	96,78%	-	-	-
CAIXA SMALL CAPS ATIVO FI AÇÕES	7,19%	49,07%	3,11%	26,28%	49,07%	78,82%	1,50%	5,291%	18,53%
ICON	6,81%	33,14%	0,41%	24,09%	33,14%	50,76%	-	-	-
BB CONSUMO FIC AÇÕES	6,69%	30,90%	-0,12%	22,92%	30,90%	46,40%	1,00%	6,017%	17,28%
Ibovespa	6,16%	26,86%	2,84%	21,47%	26,86%	76,25%	-	-	-
XP INVESTOR FI AÇÕES	6,92%	28,34%	1,19%	19,03%	28,34%	90,12%	2,00%	6,359%	18,07%
BB ALOCAÇÃO FIC AÇÕES PREVIDENCIÁRIO	5,35%	20,80%	1,77%	21,07%	20,80%	51,67%	1,00%	6,189%	18,81%
CAIXA INFRAESTRUTURA FI AÇÕES	4,28%	23,75%	0,78%	16,78%	23,75%	66,74%	2,00%	5,602%	18,89%
BB PIPE FIC AÇÕES	3,89%	30,82%	-0,12%	18,81%	30,82%	61,31%	1,20%	5,186%	15,92%
BBSEGURIDADE ON NM - BBSE3	5,99%	6,87%	-0,49%	2,53%	6,87%	32,18%	-	-	-
BB AÇÕES BB SEGURIDADE FI AÇÕES	5,84%	4,91%	-0,85%	1,53%	4,91%	27,49%	1,5%	4,538%	25,01%
IDIV	4,94%	25,30%	-1,77%	16,88%	25,30%	101,09%	-	-	-
BRDESCO DIVIDENDOS FI AÇÕES	5,77%	30,88%	2,20%	17,68%	30,88%	73,36%	1,50%	6,182%	18,35%
XP DIVIDENDOS FI AÇÕES	5,72%	24,00%	-0,09%	10,68%	24,00%	72,78%	3,00%	5,560%	16,80%
IFNC	4,37%	25,98%	-1,24%	16,82%	25,98%	85,45%	-	-	-
BB SETOR FINANCEIRO FIC AÇÕES	4,31%	23,91%	-1,59%	15,95%	23,91%	80,43%	1,00%	6,767%	22,14%
CIELO ON NM - CIEL3	3,22%	4,89%	7,54%	-2,37%	4,89%	6,28%	-	-	-

Retorno dos investimentos de Renda Variável e Benchmark's - base (dezembro / 2017)

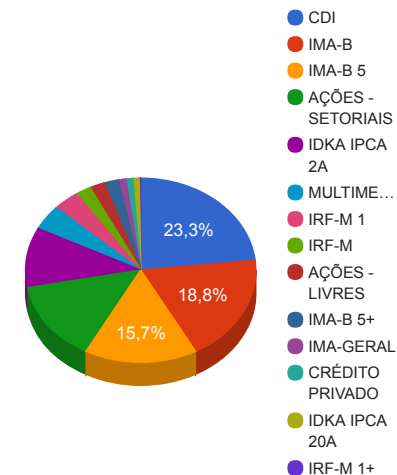
	Mês	Ano	3 meses	6 meses	12 meses	24 meses	Taxa adm	VaR - Mês	Volatilidade - 12 meses
BB CIELO FI AÇÕES	3,09%	3,46%	7,05%	-2,97%	3,46%	3,05%	1,50%	7,384%	26,58%
S&P 500	0,98%	19,42%	6,12%	10,32%	19,42%	30,81%	-	-	-
WESTERN ASSET US INDEX 500 FI MULTIMERCADO	1,71%	29,44%	7,96%	14,28%	29,44%	58,93%	1,00%	2,919%	6,33%
CDI	0,54%	9,93%	1,76%	4,05%	9,93%	25,31%	-	-	-
WESTERN ASSET LONG & SHORT FI MULTIMERCADO	0,57%	8,66%	1,28%	4,15%	8,66%	27,66%	2,00%	0,807%	1,67%

Distribuição dos ativos por Administradores e Sub-Segmentos - base (dezembro / 2017)

Administrador	Valor	%
CAIXA ECONÔMICA FEDERAL	165.712.716,03	50,95%
BB GESTÃO DE RECURSOS DTVM	78.674.163,51	24,19%
BANCO BRADESCO	42.406.963,89	13,04%
WESTERN ASSET	15.099.498,87	4,64%
BANCO SANTANDER	7.690.053,80	2,36%
Safra Asset Management	7.233.044,50	2,22%
BNY MELLON SERVIÇOS FINANCEIROS	4.232.951,91	1,30%
BEM DTVM	4.168.679,68	1,28%



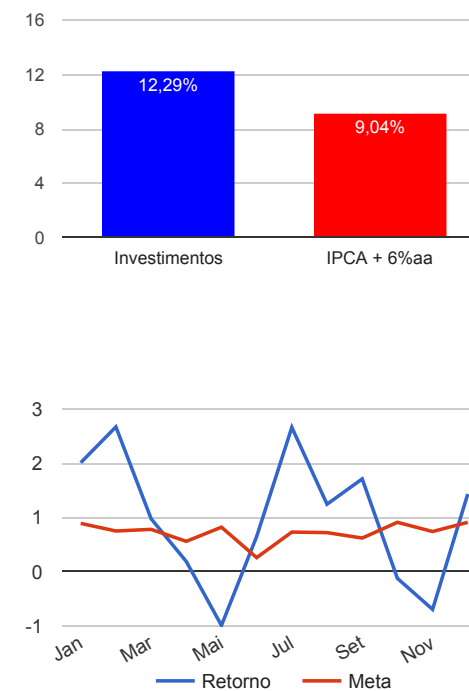
Sub-segmento	Valor	%
CDI	75.845.478,45	23,32%
IMA-B	61.168.991,41	18,81%
IMA-B 5	51.171.860,79	15,73%
AÇÕES - SETORIAIS	45.797.489,60	14,08%
IDKA IPCA 2A	34.229.715,41	10,53%
MULTIMERCADO	14.217.442,70	4,37%
IRF-M 1	12.018.630,43	3,70%
IRF-M	7.117.619,24	2,19%
AÇÕES - LIVRES	6.874.478,62	2,11%
IMA-B 5+	6.484.899,26	1,99%
IMA-GERAL	3.442.161,33	1,06%
CRÉDITO PRIVADO	3.146.524,92	0,97%
IDKA IPCA 20A	2.904.796,48	0,89%
IRF-M 1+	797.983,55	0,25%



Retorno e Meta Atuarial acumulados no ano de 2017

Mês	Saldo Anterior	Aplicações	Resgates	Saldo Atual	Retorno (\$)	Retorno (%)	Meta (%)	Gap (%)	VaR (%)
Janeiro	289.253.086,32	79.253.804,09	79.346.450,27	294.967.303,19	5.806.863,05	2,01%	0,89%	225,08%	2,71%
Fevereiro	294.967.303,19	19.962.969,81	19.256.670,24	303.557.146,11	7.883.543,35	2,67%	0,75%	356,24%	2,49%
Março	303.557.146,11	20.627.199,18	20.913.377,84	306.235.719,08	2.964.751,63	0,98%	0,78%	124,48%	2,15%
Abril	306.235.719,08	6.721.648,38	6.833.156,79	306.703.491,71	579.281,04	0,19%	0,56%	33,92%	1,95%
Maio	306.703.491,71	70.417.662,46	69.907.597,82	304.178.474,77	-3.035.081,58	-0,99%	0,82%	-120,25%	8,10%
Junho	304.178.474,77	7.155.613,40	7.706.564,30	305.599.542,75	1.972.018,88	0,65%	0,26%	253,61%	1,95%
Julho	305.599.542,75	7.095.270,35	7.065.123,69	313.752.973,86	8.123.284,45	2,66%	0,73%	365,13%	1,67%
Agosto	313.752.973,86	9.636.247,16	9.276.903,51	318.016.065,46	3.903.747,95	1,24%	0,72%	171,60%	2,21%
Setembro	318.016.065,46	83.899.223,63	84.131.136,15	323.218.804,96	5.434.652,02	1,71%	0,62%	273,75%	2,04%
Outubro	323.218.804,96	6.831.437,13	7.778.510,71	321.877.980,13	-393.751,25	-0,12%	0,91%	-13,40%	2,43%
Novembro	321.877.980,13	13.303.897,02	10.498.358,80	322.433.431,95	-2.250.086,40	-0,69%	0,74%	-93,65%	3,01%
Dezembro	322.433.431,95	84.348.109,99	86.178.540,16	325.218.072,19	4.615.070,41	1,43%	0,91%	158,06%	1,48%
Acumulado no ano					35.604.293,55	12,29%	9,04%	135,88%	

Acumulado no Ano



Retorno dos Investimentos após as movimentações (aplicações e resgates) no mês de dezembro / 2017

Ativos de Renda Fixa	Sado Anterior	Aplicações	Resgates	Saldo Atual	Retorno (R\$)	Retorno (%)	VaR - Mês (%)	Instituição(%)
BB IRF-M TÍTULOS PÚBLICOS FI RENDA FIXA PREVIDENCIÁRIO	7.031.632,39	0,00	0,00	7.117.619,24	85.986,85	1,22%	0,84%	1,22%
BB IPCA III FI RENDA FIXA PREVIDENCIÁRIO CRÉDITO PRIVADO	1.740.035,98	0,00	0,00	1.757.826,92	17.790,94	1,02%	0,63%	1,02%
WESTERN ASSET IMA-B ATIVO FI RENDA FIXA	873.230,30	0,00	0,00	882.056,17	8.825,87	1,01%	1,65%	1,01%
BB TÍTULOS PÚBLICOS IPCA FI RENDA FIXA PREVIDENCIÁRIO	4.190.476,70	0,00	0,00	4.231.391,56	40.914,86	0,98%	1,20%	0,98%
SANTANDER IMA B 5 TÍTULOS PUBLICOS FIC RENDA FIXA	7.623.723,52	0,00	0,00	7.690.053,80	66.330,28	0,87%	0,67%	0,87%
CAIXA BRASIL IMA-B 5 TÍTULOS PÚBLICOS FI RENDA FIXA LP	889.847,58	0,00	0,00	897.578,67	7.731,09	0,87%	0,67%	0,87%
CAIXA BRASIL IMA GERAL TÍTULOS PÚBLICOS FI RENDA FIXA LP	3.412.612,43	0,00	0,00	3.442.161,33	29.548,90	0,87%	0,70%	0,87%
SAFRA IMA FIC RENDA FIXA	4.324.735,11	0,00	0,00	4.361.235,57	36.500,46	0,84%	1,52%	0,84%
CAIXA NOVO BRASIL IMA-B FIC RENDA FIXA LP	21.370.654,77	14.924,64	0,00	21.561.500,03	175.920,62	0,82%	1,39%	0,82%
CAIXA BRASIL IMA-B TÍTULOS PÚBLICOS FI RENDA FIXA LP	15.562.562,76	183.817,98	0,00	15.873.663,59	127.282,85	0,81%	1,42%	0,81%
BB TÍTULOS PÚBLICOS IPCA III FI RENDA FIXA PREVIDENCIÁRIO	2.637.681,59	0,00	0,00	2.656.439,83	18.758,24	0,71%	0,11%	0,71%
BRANCO INSTITUCIONAL IMA-B TÍTULOS PÚBLICOS FIC RENDA FIXA	11.705.823,63	0,00	5.000.000,00	6.782.158,40	76.334,77	0,65%	1,42%	0,81%
SAFRA EXECUTIVE 2 FI RENDA FIXA	2.854.273,20	0,00	0,00	2.871.808,93	17.535,73	0,61%	0,07%	0,61%
CAIXA BRASIL 2024 VI TÍTULOS PÚBLICOS FI RENDA FIXA	766.137,43	0,00	0,00	770.721,32	4.583,89	0,60%	1,37%	0,60%
CAIXA BRASIL IRF-M 1+ TÍTULOS PÚBLICOS FI RENDA FIXA LP	5.763.786,81	0,00	5.000.000,00	797.983,55	34.196,74	0,59%	1,10%	1,38%
BB PERFIL FIC RENDA FIXA PREVIDENCIÁRIO	6.675.232,49	119.803,45	0,00	6.834.379,86	39.343,92	0,58%	0,07%	0,58%
BB IRF-M 1 TÍTULOS PÚBLICOS FIC RENDA FIXA PREVIDENCIÁRIO	1.392.396,61	0,00	0,00	1.400.176,68	7.780,07	0,56%	0,04%	0,56%
BRANCO IRF-M 1 FI RENDA FIXA	1.154.724,39	0,00	0,00	1.161.141,15	6.416,76	0,56%	0,04%	0,56%
BB IDKA 2 TÍTULOS PÚBLICOS FI RENDA FIXA PREVIDENCIÁRIO	2.206.602,67	22.000.000,00	0,00	24.337.243,06	130.640,39	0,54%	0,46%	0,86%
CAIXA BRASIL TÍTULOS PÚBLICOS FI RENDA FIXA LP	22.581.234,18	15.000.000,00	0,00	37.745.124,57	163.890,39	0,44%	0,02%	0,55%
CAIXA BRASIL IDKA IPCA 2A TÍTULOS PÚBLICOS FI RENDA FIXA LP	592.628,50	5.000.000,00	0,00	5.616.511,38	23.882,88	0,43%	0,45%	0,87%
CAIXA BRASIL IPCA XVI FI RENDA FIXA CRÉDITO PRIVADO	1.383.020,00	0,00	0,00	1.388.698,00	5.678,00	0,41%	0,12%	0,41%

Retorno dos Investimentos após as movimentações (aplicações e resgates) no mês de dezembro / 2017

Ativos de Renda Fixa	Sado Anterior	Aplicações	Resgates	Saldo Atual	Retorno (R\$)	Retorno (%)	VaR - Mês (%)	Instituição(%)
BB TÍTULOS PÚBLICOS IX FI RENDA FIXA PREVIDENCIÁRIO	4.260.996,37	0,00	0,00	4.275.960,97	14.964,60	0,35%	0,13%	0,35%
CAIXA BRASIL 2018 II TÍTULOS PÚBLICOS FI RENDA FIXA	42.435.316,57	0,00	0,00	42.584.228,32	148.911,75	0,35%	0,13%	0,35%
CAIXA BRASIL IRF-M 1 TÍTULOS PÚBLICOS FI RENDA FIXA	1.563.046,79	5.000.000,00	0,00	6.585.503,67	22.456,88	0,34%	0,03%	0,57%
BB IDKA 20 TÍTULOS PÚBLICOS FI RENDA FIXA PREVIDENCIÁRIO	2.895.085,05	0,00	0,00	2.904.796,48	9.711,43	0,34%	2,67%	0,34%
BRDESCO PREMIUM FI RENDA FIXA REFERENCIADO DI	880.144,72	30.000.000,00	0,00	30.947.801,98	67.657,26	0,22%	0,01%	0,53%
BB FLUXO FIC RENDA FIXA PREVIDENCIÁRIO	119.585,54	0,00	119.803,45	0,00	217,91	0,18%	0,01%	0,45%
CAIXA BRASIL DISPONIBILIDADES FI RENDA FIXA	4.334.859,32	7.029.563,92	11.058.736,71	318.172,04	12.485,51	0,11%	0,01%	0,47%
BB IMA-B FI RENDA FIXA PREVIDENCIÁRIO	26.030.992,33	0,00	22.000.000,00	4.049.824,94	18.832,61	0,07%	1,41%	0,85%
BRDESCO INSTITUCIONAL IMA-B 5+ FIC RENDA FIXA	33.524.541,42	0,00	30.000.000,00	3.515.862,36	-8.679,06	-0,03%	2,06%	0,77%
CAIXA BRASIL IMA-B 5+ TÍTULOS PÚBLICOS FI RENDA FIXA LP	15.986.367,36	0,00	13.000.000,00	2.969.036,90	-17.330,46	-0,11%	2,06%	0,75%
Total Renda Fixa					1.395.102,93	0,54%	0,55%	

Retorno dos Investimentos após as movimentações (aplicações e resgates) no mês de dezembro / 2017

Ativos de Renda Variável	Sado Anterior	Aplicações	Resgates	Saldo Atual	Retorno (R\$)	Retorno (%)	VaR - Mês (%)	Instituição(%)
CAIXA SMALL CAPS ATIVO FI AÇÕES	20.394.112,77	0,00	0,00	21.860.179,19	1.466.066,42	7,19%	5,29%	7,19%
XP INVESTOR FI AÇÕES	2.393.133,98	0,00	0,00	2.558.799,10	165.665,12	6,92%	6,36%	6,92%
BB CONSUMO FIC AÇÕES	3.703.197,60	0,00	0,00	3.950.881,86	247.684,26	6,69%	6,02%	6,69%
BB AÇÕES BB SEGURIDADE FI AÇÕES	3.004.239,77	0,00	0,00	3.179.628,71	175.388,94	5,84%	4,54%	5,84%
BRDESCO DIVIDENDOS FI AÇÕES	3.941.155,52	0,00	0,00	4.168.679,68	227.524,16	5,77%	6,18%	5,77%
XP DIVIDENDOS FI AÇÕES	1.583.593,08	0,00	0,00	1.674.152,81	90.559,73	5,72%	5,56%	5,72%
BB ALOCAÇÃO FIC AÇÕES PREVIDENCIÁRIO	2.831.780,53	0,00	0,00	2.983.398,94	151.618,41	5,35%	6,19%	5,35%
BB SETOR FINANCEIRO FIC AÇÕES	5.689.855,87	0,00	0,00	5.934.952,99	245.097,12	4,31%	6,77%	4,31%
CAIXA INFRAESTRUTURA FI AÇÕES	3.166.274,61	0,00	0,00	3.301.653,47	135.378,86	4,28%	5,60%	4,28%
BB PIPE FIC AÇÕES	1.282.423,81	0,00	0,00	1.332.280,58	49.856,77	3,89%	5,19%	3,89%
BB CIELO FI AÇÕES	1.675.656,29	0,00	0,00	1.727.360,89	51.704,60	3,09%	7,38%	3,09%
WESTERN ASSET US INDEX 500 FI MULTIMERCADO	11.705.190,74	0,00	0,00	11.905.403,55	200.212,81	1,71%	2,92%	1,71%
WESTERN ASSET LONG & SHORT FI MULTIMERCADO	2.298.828,87	0,00	0,00	2.312.039,15	13.210,28	0,57%	0,81%	0,57%
<b>Total Renda Variável</b>					<b>3.219.967,48</b>	<b>5,06%</b>	<b>5,06%</b>	



Retorno dos Investimentos após as movimentações (aplicações e resgates) no 4º Trimestre / 2017

Ativos de Renda Fixa	Sado Anterior	Aplicações	Resgates	Saldo Atual	Retorno (R\$)	Retorno (%)	Instituição (%)
CAIXA BRASIL 2018 II TÍTULOS PÚBLICOS FI RENDA FIXA	41.923.136,03	0,00	0,00	42.584.228,32	661.092,29	1,58%	1,58%
CAIXA BRASIL TÍTULOS PÚBLICOS FI RENDA FIXA LP	22.314.031,60	15.000.000,00	0,00	37.745.124,57	431.092,97	1,64%	1,75%
BB IDKA 2 TÍTULOS PÚBLICOS FI RENDA FIXA PREVIDENCIÁRIO	2.183.843,84	22.000.000,00	0,00	24.337.243,06	153.399,22	1,59%	1,91%
BB PERFIL FIC RENDA FIXA PREVIDENCIÁRIO	6.593.350,17	119.803,45	0,00	6.834.379,86	121.226,24	1,83%	1,83%
SANTANDER IMA B 5 TÍTULOS PUBLICOS FIC RENDA FIXA	7.579.857,73	0,00	0,00	7.690.053,80	110.196,07	1,45%	1,45%
BB IRF-M TÍTULOS PÚBLICOS FI RENDA FIXA PREVIDENCIÁRIO	7.021.519,87	0,00	0,00	7.117.619,24	96.099,37	1,37%	1,37%
BRASESCO PREMIUM FI RENDA FIXA REFERENCIADO DI	869.615,35	30.000.000,00	0,00	30.947.801,98	78.186,63	1,43%	1,75%
BB TÍTULOS PÚBLICOS IX FI RENDA FIXA PREVIDENCIÁRIO	4.209.745,66	0,00	0,00	4.275.960,97	66.215,31	1,57%	1,57%
BB TÍTULOS PÚBLICOS IPCA III FI RENDA FIXA PREVIDENCIÁRIO	2.593.095,22	0,00	0,00	2.656.439,83	63.344,61	2,44%	2,44%
SAFRA EXECUTIVE 2 FI RENDA FIXA	2.820.693,47	0,00	0,00	2.871.808,93	51.115,46	1,81%	1,81%
CAIXA BRASIL IRF-M 1 TÍTULOS PÚBLICOS FI RENDA FIXA	1.544.270,01	5.000.000,00	0,00	6.585.503,67	41.233,66	1,56%	1,79%
CAIXA BRASIL DISPONIBILIDADES FI RENDA FIXA	2.689.584,42	26.817.649,16	29.222.112,39	318.172,04	33.050,85	0,30%	1,56%
CAIXA BRASIL IMA GERAL TÍTULOS PÚBLICOS FI RENDA FIXA LP	3.409.868,55	0,00	0,00	3.442.161,33	32.292,78	0,95%	0,95%
CAIXA BRASIL IDKA IPCA 2A TÍTULOS PÚBLICOS FI RENDA FIXA LP	586.910,96	5.000.000,00	0,00	5.616.511,38	29.600,42	1,41%	1,85%
BB IPCA III FI RENDA FIXA PREVIDENCIÁRIO CRÉDITO PRIVADO	1.729.835,43	0,00	0,00	1.757.826,92	27.991,49	1,62%	1,62%
BB IRF-M 1 TÍTULOS PÚBLICOS FIC RENDA FIXA PREVIDENCIÁRIO	1.375.857,73	0,00	0,00	1.400.176,68	24.318,95	1,77%	1,77%
CAIXA BRASIL IPCA XVI FI RENDA FIXA CRÉDITO PRIVADO	1.367.443,00	0,00	0,00	1.388.698,00	21.255,00	1,55%	1,55%
BRASESCO IRF-M 1 FI RENDA FIXA	1.140.872,60	0,00	0,00	1.161.141,15	20.268,55	1,78%	1,78%
BB TÍTULOS PÚBLICOS IPCA FI RENDA FIXA PREVIDENCIÁRIO	4.325.909,06	0,00	113.493,83	4.231.391,56	18.976,33	0,46%	0,46%
CAIXA BRASIL IRF-M 1+ TÍTULOS PÚBLICOS FI RENDA FIXA LP	5.780.420,81	0,00	5.000.000,00	797.983,55	17.562,74	0,30%	1,09%
CAIXA BRASIL IMA-B 5 TÍTULOS PÚBLICOS FI RENDA FIXA LP	884.969,45	0,00	0,00	897.578,67	12.609,22	1,42%	1,42%
BB FLUXO FIC RENDA FIXA PREVIDENCIÁRIO	0,00	119.276,23	119.803,45	0,00	527,22	0,61%	1,49%

Retorno dos Investimentos após as movimentações (aplicações e resgates) no 4º Trimestre / 2017

Ativos de Renda Fixa	Sado Anterior	Aplicações	Resgates	Saldo Atual	Retorno (R\$)	Retorno (%)	Instituição (%)
CAIXA BRASIL 2024 VI TÍTULOS PÚBLICOS FI RENDA FIXA	773.662,63	0,00	0,00	770.721,32	-2.941,31	-0,38%	-0,38%
WESTERN ASSET IMA-B ATIVO FI RENDA FIXA	887.142,26	0,00	0,00	882.056,17	-5.086,09	-0,57%	-0,57%
SAFRA IMA FIC RENDA FIXA	4.381.584,11	0,00	0,00	4.361.235,57	-20.348,54	-0,46%	-0,46%
CAIXA BRASIL IMA-B TÍTULOS PÚBLICOS FI RENDA FIXA LP	15.565.254,34	367.635,96	0,00	15.873.663,59	-59.226,71	-0,39%	-0,39%
BRDESCO INSTITUCIONAL IMA-B TÍTULOS PÚBLICOS FIC RENDA FIXA	11.848.016,84	0,00	5.000.000,00	6.782.158,40	-65.858,44	-0,56%	-0,40%
CAIXA NOVO BRASIL IMA-B FIC RENDA FIXA LP	21.569.822,83	59.079,34	0,00	21.561.500,03	-67.402,14	-0,31%	-0,31%
BB IDKA 20 TÍTULOS PÚBLICOS FI RENDA FIXA PREVIDENCIÁRIO	3.005.398,50	0,00	0,00	2.904.796,48	-100.602,02	-3,35%	-3,35%
BB IMA-B FI RENDA FIXA PREVIDENCIÁRIO	26.345.716,81	0,00	22.000.000,00	4.049.824,94	-295.891,87	-1,12%	-0,36%
CAIXA BRASIL IMA-B 5+ TÍTULOS PÚBLICOS FI RENDA FIXA LP	16.384.521,33	0,00	13.000.000,00	2.969.036,90	-415.484,43	-2,54%	-1,70%
BRDESCO INSTITUCIONAL IMA-B 5+ FIC RENDA FIXA	34.370.081,11	0,00	30.000.000,00	3.515.862,36	-854.218,75	-2,49%	-1,71%
				<b>Total Renda Fixa</b>	<b>224.595,08</b>	<b>0,09%</b>	

Retorno dos Investimentos após as movimentações (aplicações e resgates) no 4º Trimestre / 2017

Ativos de Renda Variável	Sado Anterior	Aplicações	Resgates	Saldo Atual	Retorno (R\$)	Retorno (%)	Instituição (%)
WESTERN ASSET US INDEX 500 FI MULTIMERCADO	11.027.455,39	0,00	0,00	11.905.403,55	877.948,16	7,96%	7,96%
CAIXA SMALL CAPS ATIVO FI AÇÕES	21.201.003,44	0,00	0,00	21.860.179,19	659.175,75	3,11%	3,11%
BB CIELO FI AÇÕES	1.613.676,11	0,00	0,00	1.727.360,89	113.684,78	7,05%	7,05%
BRDESCO DIVIDENDOS FI AÇÕES	4.078.792,01	0,00	0,00	4.168.679,68	89.887,67	2,20%	2,20%
BB ALOCAÇÃO FIC AÇÕES PREVIDENCIÁRIO	2.931.485,63	0,00	0,00	2.983.398,94	51.913,31	1,77%	1,77%
XP INVESTOR FI AÇÕES	2.528.755,68	0,00	0,00	2.558.799,10	30.043,42	1,19%	1,19%
WESTERN ASSET LONG & SHORT FI MULTIMERCADO	2.282.716,35	0,00	0,00	2.312.039,15	29.322,80	1,28%	1,28%
CAIXA INFRAESTRUTURA FI AÇÕES	3.275.961,88	0,00	0,00	3.301.653,47	25.691,59	0,78%	0,78%
BB PIPE FIC AÇÕES	1.333.828,18	0,00	0,00	1.332.280,58	-1.547,60	-0,12%	-0,12%
XP DIVIDENDOS FI AÇÕES	1.675.712,82	0,00	0,00	1.674.152,81	-1.560,01	-0,09%	-0,09%
BB CONSUMO FIC AÇÕES	3.955.643,22	0,00	0,00	3.950.881,86	-4.761,36	-0,12%	-0,12%
BB AÇÕES BB SEGURIDADE FI AÇÕES	3.206.965,76	0,00	0,00	3.179.628,71	-27.337,05	-0,85%	-0,85%
BB SETOR FINANCEIRO FIC AÇÕES	6.030.776,77	0,00	0,00	5.934.952,99	-95.823,78	-1,59%	-1,59%
<b>Total Renda Variável</b>					<b>1.746.637,68</b>	<b>2,68%</b>	

Retorno dos Investimentos após as movimentações (aplicações e resgates) no Ano de 2017

Ativos de Renda Fixa	Sado Anterior	Aplicações	Resgates	Saldo Atual	Retorno (R\$)	Retorno (%)	Instituição (%)
CAIXA BRASIL 2018 II TÍTULOS PÚBLICOS FI RENDA FIXA	40.842.463,21	0,00	2.307.091,01	42.584.228,32	4.048.856,12	10,20%	4,26%
BB IRF-M TÍTULOS PÚBLICOS FI RENDA FIXA PREVIDENCIÁRIO	29.117.772,33	303.462,24	26.000.000,00	7.117.619,24	3.696.384,67	13,82%	14,91%
BRADESCO INSTITUCIONAL IMA-B 5+ FIC RENDA FIXA	557.038,31	30.000.000,00	30.000.000,00	3.515.862,36	2.958.824,05	10,54%	12,39%
CAIXA NOVO BRASIL IMA-B FIC RENDA FIXA LP	14.356.518,30	60.453.713,83	55.933.505,88	21.561.500,03	2.684.773,78	9,63%	12,36%
CAIXA BRASIL IRF-M 1+ TÍTULOS PÚBLICOS FI RENDA FIXA LP	17.185.072,29	1.169.225,56	20.000.000,00	797.983,55	2.443.685,70	13,75%	16,15%
CAIXA BRASIL TÍTULOS PÚBLICOS FI RENDA FIXA LP	5.624.828,84	58.300.000,00	27.850.000,00	37.745.124,57	1.670.295,73	9,16%	9,91%
BRADESCO INSTITUCIONAL IMA-B TÍTULOS PÚBLICOS FIC RENDA FIXA	517.303,33	10.000.000,00	5.000.000,00	6.782.158,40	1.264.855,07	12,03%	12,22%
CAIXA BRASIL IDKA IPCA 2A TÍTULOS PÚBLICOS FI RENDA FIXA LP	12.876.276,04	5.000.000,00	13.500.000,00	5.616.511,38	1.240.235,34	10,94%	12,34%
CAIXA BRASIL IMA-B TÍTULOS PÚBLICOS FI RENDA FIXA LP	0,00	14.951.774,10	25.637,02	15.873.663,59	947.526,51	6,56%	12,55%
SANTANDER IMA B 5 TÍTULOS PUBLICOS FIC RENDA FIXA	6.842.683,48	0,00	0,00	7.690.053,80	847.370,32	12,38%	12,38%
BB PERFIL FIC RENDA FIXA PREVIDENCIÁRIO	3.325.202,87	2.896.795,14	0,00	6.834.379,86	612.381,85	10,02%	10,08%
CAIXA BRASIL IRF-M 1 TÍTULOS PÚBLICOS FI RENDA FIXA	44.032.224,99	5.000.000,00	43.000.000,00	6.585.503,67	553.278,68	9,35%	10,93%
BB TÍTULOS PÚBLICOS IPCA FI RENDA FIXA PREVIDENCIÁRIO	3.931.595,83	0,00	225.751,20	4.231.391,56	525.546,93	13,61%	13,56%
SAFRA IMA FIC RENDA FIXA	3.882.177,59	0,00	0,00	4.361.235,57	479.057,98	12,34%	12,34%
BRADESCO IRF-M 1 FI RENDA FIXA	21.738.680,07	0,00	21.000.000,00	1.161.141,15	422.461,08	9,85%	10,92%
BB TÍTULOS PÚBLICOS IX FI RENDA FIXA PREVIDENCIÁRIO	4.106.467,04	0,00	235.949,51	4.275.960,97	405.443,44	10,16%	10,19%
CAIXA BRASIL IMA GERAL TÍTULOS PÚBLICOS FI RENDA FIXA LP	3.057.365,00	0,00	0,00	3.442.161,33	384.796,33	12,59%	12,59%
BB IDKA 2 TÍTULOS PÚBLICOS FI RENDA FIXA PREVIDENCIÁRIO	1.980.124,96	22.000.000,00	0,00	24.337.243,06	357.118,10	12,04%	12,40%
BB IDKA 20 TÍTULOS PÚBLICOS FI RENDA FIXA PREVIDENCIÁRIO	2.602.407,02	0,00	0,00	2.904.796,48	302.389,46	11,62%	11,62%
SAFRA EXECUTIVE 2 FI RENDA FIXA	2.579.348,11	0,00	0,00	2.871.808,93	292.460,82	11,34%	11,34%
BB TÍTULOS PÚBLICOS IPCA III FI RENDA FIXA PREVIDENCIÁRIO	2.573.812,01	0,00	148.462,48	2.656.439,83	231.090,30	9,28%	9,30%
BB IPCA III FI RENDA FIXA PREVIDENCIÁRIO CRÉDITO PRIVADO	1.529.736,38	0,00	0,00	1.757.826,92	228.090,54	14,91%	14,91%

Retorno dos Investimentos após as movimentações (aplicações e resgates) no Ano de 2017

Ativos de Renda Fixa	Sado Anterior	Aplicações	Resgates	Saldo Atual	Retorno (R\$)	Retorno (%)	Instituição (%)
BRADESCO PREMIUM FI RENDA FIXA REFERENCIADO DI	20.720.105,14	30.000.000,00	20.000.000,00	30.947.801,98	227.696,84	9,30%	10,35%
BB IRF-M 1 TÍTULOS PÚBLICOS FIC RENDA FIXA PREVIDENCIÁRIO	2.186.922,05	0,00	1.000.000,00	1.400.176,68	213.254,63	10,56%	10,86%
CAIXA BRASIL IPCA XVI FI RENDA FIXA CRÉDITO PRIVADO	1.269.101,00	0,00	0,00	1.388.698,00	119.597,00	9,42%	9,42%
CAIXA BRASIL IMA-B 5 TÍTULOS PÚBLICOS FI RENDA FIXA LP	798.688,26	0,00	0,00	897.578,67	98.890,41	12,38%	12,38%
CAIXA BRASIL DISPONIBILIDADES FI RENDA FIXA	1.031.254,68	96.936.934,72	97.747.636,39	318.172,04	97.619,03	1,03%	9,05%
CAIXA BRASIL 2024 VI TÍTULOS PÚBLICOS FI RENDA FIXA	717.499,84	0,00	40.106,29	770.721,32	93.327,77	13,26%	7,42%
GERAÇÃO FUTURO IMA-B FIC RENDA FIXA	797.393,89	0,00	879.969,36	0,00	82.575,47	10,36%	11,75%
CAIXA BRASIL IMA-B 5+ TÍTULOS PÚBLICOS FI RENDA FIXA LP	813.865,00	15.100.000,00	13.000.000,00	2.969.036,90	55.171,90	10,31%	12,44%
BB IMA-B FI RENDA FIXA PREVIDENCIÁRIO	0,00	26.000.000,00	22.000.000,00	4.049.824,94	49.824,94	0,19%	12,80%
BB TÍTULOS PÚBLICOS VIII FI RENDA FIXA PREVIDENCIÁRIO	2.774.394,18	0,00	2.776.991,69	0,00	2.597,51	0,09%	-
WESTERN ASSET IMA-B ATIVO FI RENDA FIXA	0,00	879.969,36	0,00	882.056,17	2.086,81	0,24%	13,52%
BB FLUXO FIC RENDA FIXA PREVIDENCIÁRIO	0,00	424.782,43	425.527,75	0,00	745,32	0,74%	8,87%
				<b>Total Renda Fixa</b>	<b>27.640.310,43</b>	<b>10,87%</b>	

Retorno dos Investimentos após as movimentações (aplicações e resgates) no Ano de 2017

Ativos de Renda Variável	Sado Anterior	Aplicações	Resgates	Saldo Atual	Retorno (R\$)	Retorno (%)	Instituição (%)
WESTERN ASSET US INDEX 500 FI MULTIMERCADO	9.197.414,14	0,00	0,00	11.905.403,55	2.707.989,41	29,44%	29,44%
CAIXA SMALL CAPS ATIVO FI AÇÕES	0,00	20.643.000,00	0,00	21.860.179,19	1.217.179,19	10,40%	49,07%
BB SETOR FINANCEIRO FIC AÇÕES	3.794.153,64	1.193.425,22	0,00	5.934.952,99	947.374,13	23,28%	23,91%
CAIXA INFRAESTRUTURA FI AÇÕES	2.668.037,97	0,00	0,00	3.301.653,47	633.615,50	23,75%	23,75%
XP INVESTOR FI AÇÕES	1.993.760,47	0,00	0,00	2.558.799,10	565.038,63	28,34%	28,34%
BB ALOCAÇÃO FIC AÇÕES PREVIDENCIÁRIO	2.469.609,30	0,00	0,00	2.983.398,94	513.789,64	20,80%	20,80%
XP DIVIDENDOS FI AÇÕES	1.350.165,81	0,00	0,00	1.674.152,81	323.987,00	24,00%	24,00%
BB PIPE FIC AÇÕES	1.018.383,56	0,00	0,00	1.332.280,58	313.897,02	30,82%	30,82%
WESTERN ASSET LONG & SHORT FI MULTIMERCADO	2.127.801,00	0,00	0,00	2.312.039,15	184.238,15	8,66%	8,66%
BRDESCO DIVIDENDOS FI AÇÕES	0,00	4.000.000,00	0,00	4.168.679,68	168.679,68	4,22%	30,88%
BB AÇÕES BB SEGURIDADE FI AÇÕES	3.030.957,84	0,00	0,00	3.179.628,71	148.670,87	4,91%	4,91%
GERAÇÃO FUTURO SELEÇÃO FI AÇÕES	1.690.508,13	0,00	1.832.211,06	0,00	141.702,93	8,38%	3,29%
BB CIELO FI AÇÕES	1.669.621,32	0,00	0,00	1.727.360,89	57.739,57	3,46%	3,46%
GERAÇÃO FUTURO DIVIDENDOS FI AÇÕES	2.276.319,90	0,00	2.324.694,48	0,00	48.374,58	2,13%	-0,58%
GERAÇÃO FI AÇÕES	1.598.031,20	0,00	1.638.856,16	0,00	40.824,96	2,55%	1,63%
BB CONSUMO FIC AÇÕES	0,00	4.000.000,00	0,00	3.950.881,86	-49.118,14	-1,23%	30,90%
<b>Total Renda Variável</b>					<b>7.963.983,12</b>	<b>18,78%</b>	